



Informe del Mercado de Valores
Informe Diario
Del 22 de Marzo de 2011

Mercados de Valores Internacionales

PRINCIPALES INDICES BURSATILES EE-UU

INDICE	CIERRE DEL DIA		VARIACIONES	
	22/03/2011	21/03/2011	ABSOLUTA	RELATIVA
Dow Jones	12,018.63	12,036.53	-17.90	-0.15%
Nasdaq	2,683.87	2,692.09	-8.22	-0.31%
S&P	1,293.77	1,298.38	-4.61	-0.36%

NUEVA YORK (Reuters) - Wall Street quebró el martes una racha de tres días de ganancias, aun cuando los inversores se adaptaron a la incertidumbre creada por los acontecimientos en Japón, Oriente Medio y en el norte de Africa.

El índice CBOE de Volatilidad cayó un 1.90 por ciento, a 20.21, y quedó cerca de su nivel previo a la crisis en Japón que le provocó una gran subida.

Esto sugiere que los inversores se han aclimatado al mayor terremoto de la historia de Japón y el derrumbe de los gobiernos en el mundo árabe.

El índice VIX se ha derrumbado un 31.60 por ciento en los últimos cuatro días.

El volumen fue el más exiguo del año, con 6,330 millones de acciones que se comercializaron en la Bolsa de Valores de Nueva York, en el AMEX y en el Nasdaq, lo que apuntaría a una falta de convicción. El volumen promedio diario es de 8,080 millones de acciones.

El alza del índice VIX fue de la mano del recrudecimiento de los combates

en Libia y el malestar en Yemen, que han contribuido al encarecimiento del crudo, lo que a su vez ha castigado a las acciones.

Los futuros del crudo estadounidense a abril subieron 1.67 dólares, a 104 dólares el barril, en tanto el crudo Brent sumó 74 centavos para ubicarse en 115.70 dólares.

"Aquellos que aún tienen una visión alcista están intentando comprar en las caídas y aprovechar los precios desde mediados de la semana pasado. Pero como impulso ascendente, ya no creo que exista", dijo Terry Morris, gerente de valores en National Penn Investors Trust Company en Reading, Pensilvania.

De acuerdo a un reporte reciente de EPFR Global, los flujos de fondos "dieron un marcado giro hacia la defensiva a mediados de marzo" tras la crisis en Japón, con un mayor ingreso en fondos orientados a bienes de consumo, telecomunicaciones y cuidado de la salud.

El presidente del Banco Central Europeo, Jean Claude Trichet, y otras autoridades de la entidad han reiterado que están listos para actuar rápidamente para protegerse contra la inflación, pese al impacto de los desastres sufridos por Japón.



Superintendencia de Bancos y Otras Instituciones Financieras
Intendencia de Valores

COMPORTAMIENTO BURSATIL DE LOS SIGUIENTES BANCOS:

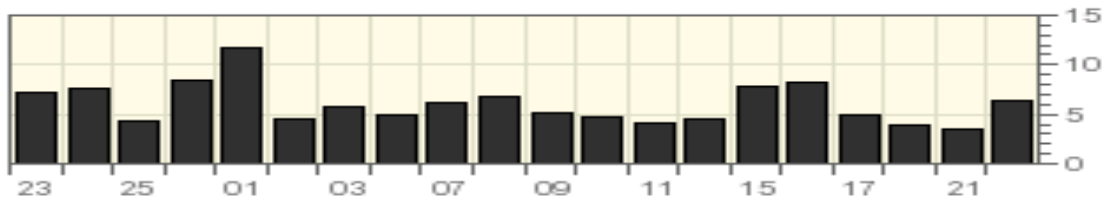
BANK OF NOVA SCOTIA (The)

Symbol	Last Trade 22/03/2011	Change	Volume
BNS	\$ 60.45	+0.60 (+1.00%)	633,223

Stock Price in Dollars



Volume (100,000s of shares)



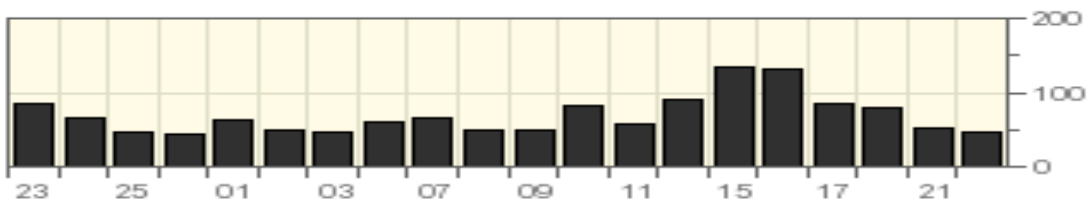
GENERAL ELCTRIC COMPANY

Symbol	Last Trade 22/03/2011	Change	Volume
GE	\$ 19.49	-0.23 (-1.17%)	46,531,440

Stock Price in Dollars



Volume (million of shares)



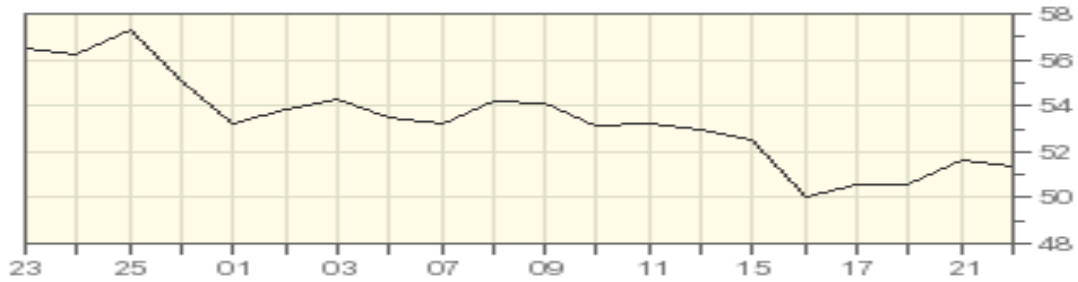


Superintendencia de Bancos y Otras Instituciones Financieras
Intendencia de Valores

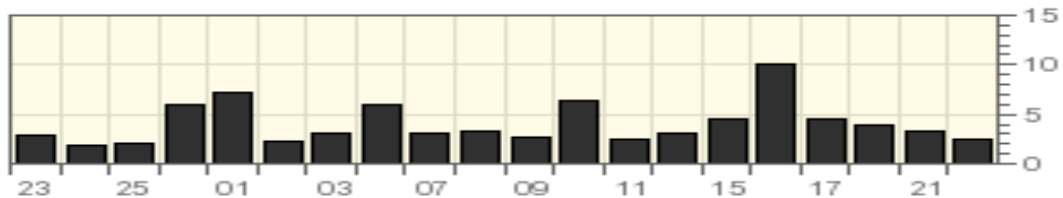
HSBC HOLDING PLC

Symbol	Last Trade 22/03/2011	Change	Volume
HBC	\$ 51.33	-0.26 (-0.50%)	2,457,856

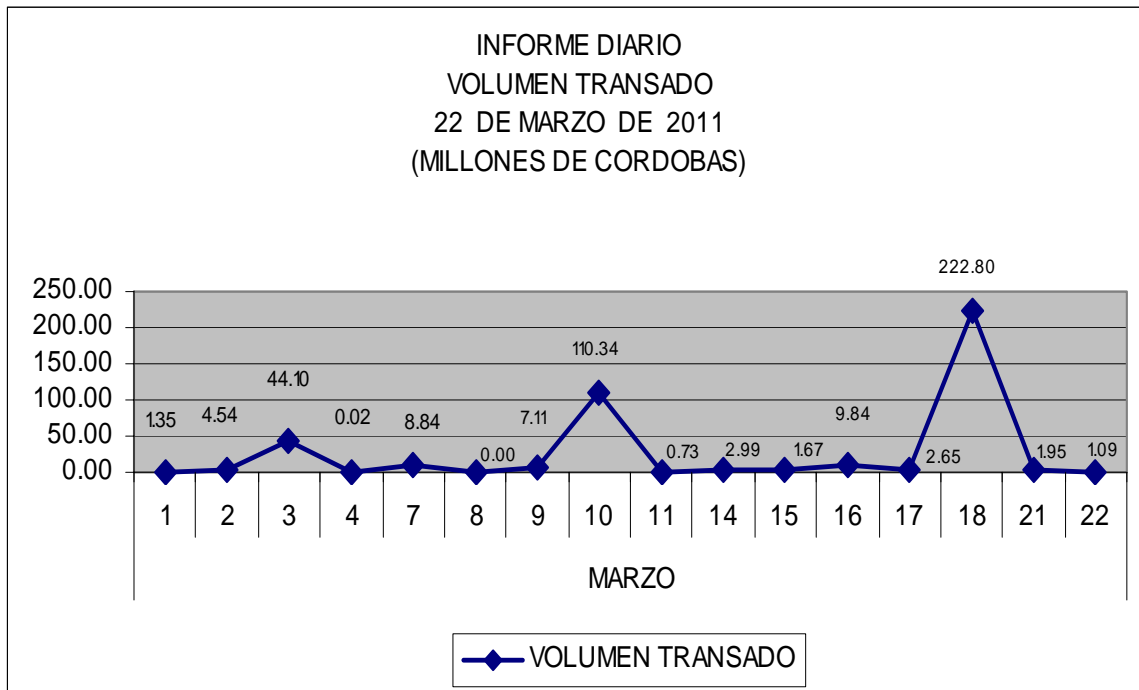
Stock Price in Dollars



Volume (million of shares)



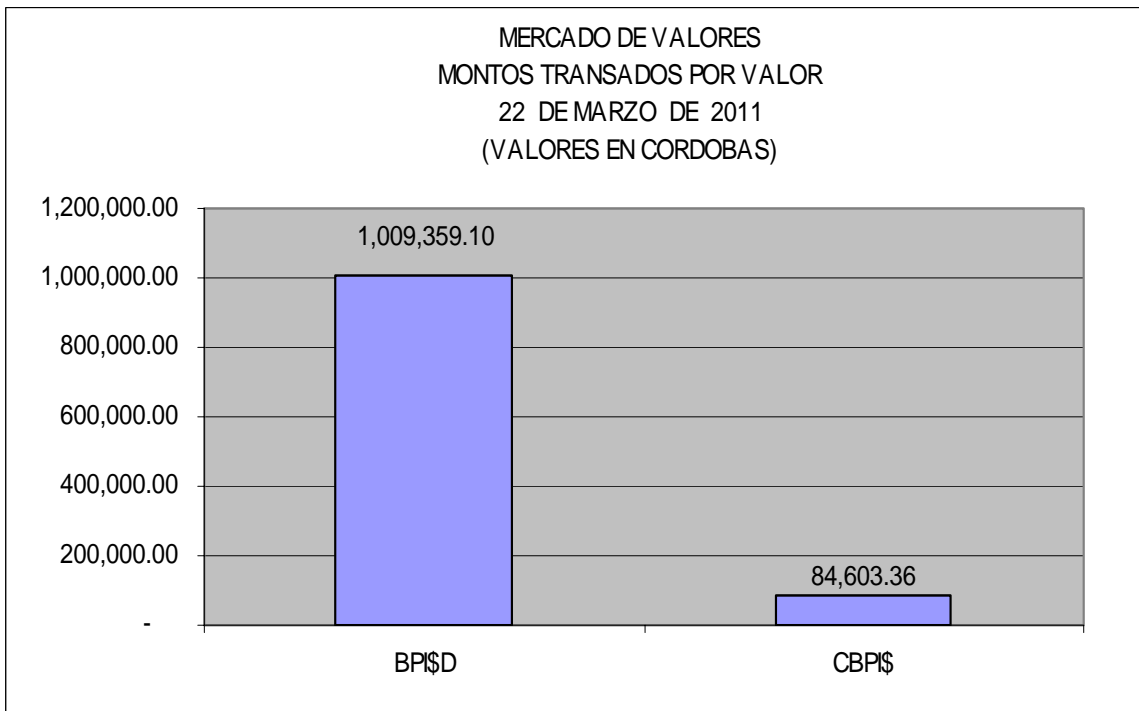
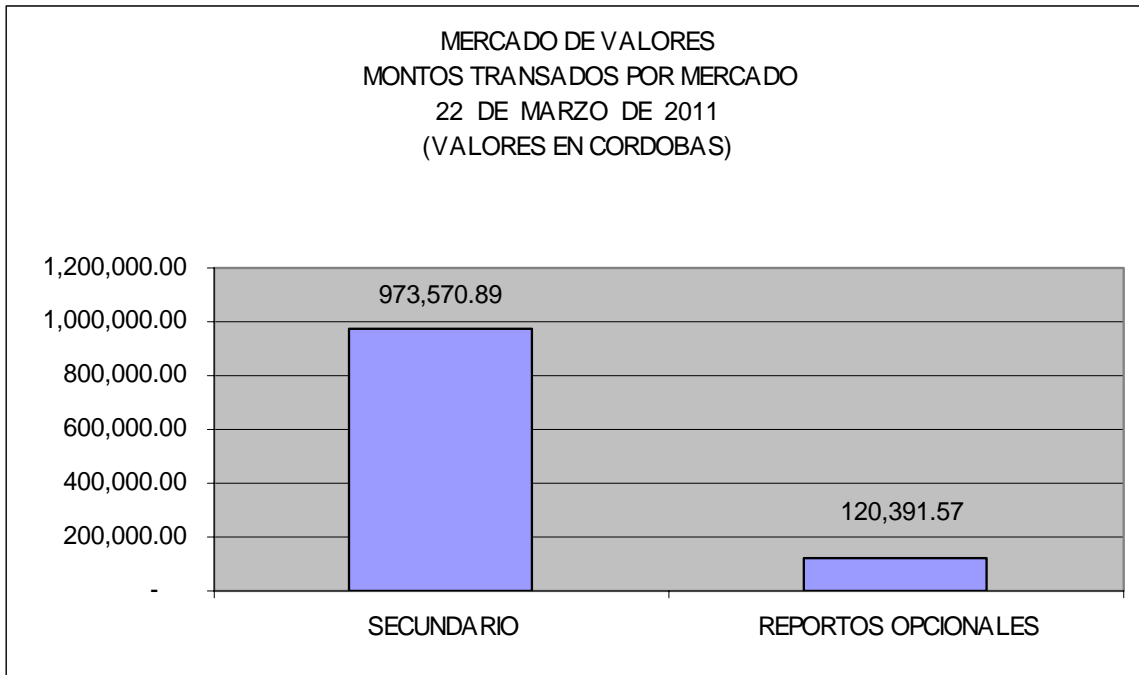
MERCADO DE VALORES DE NICARAGUA





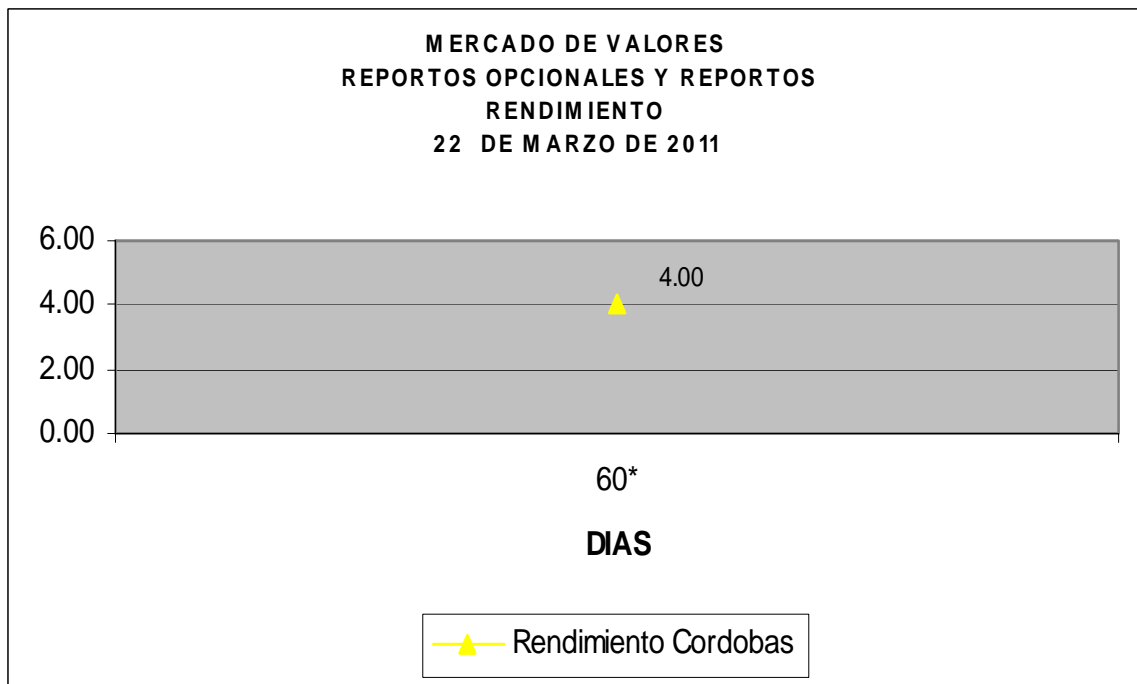
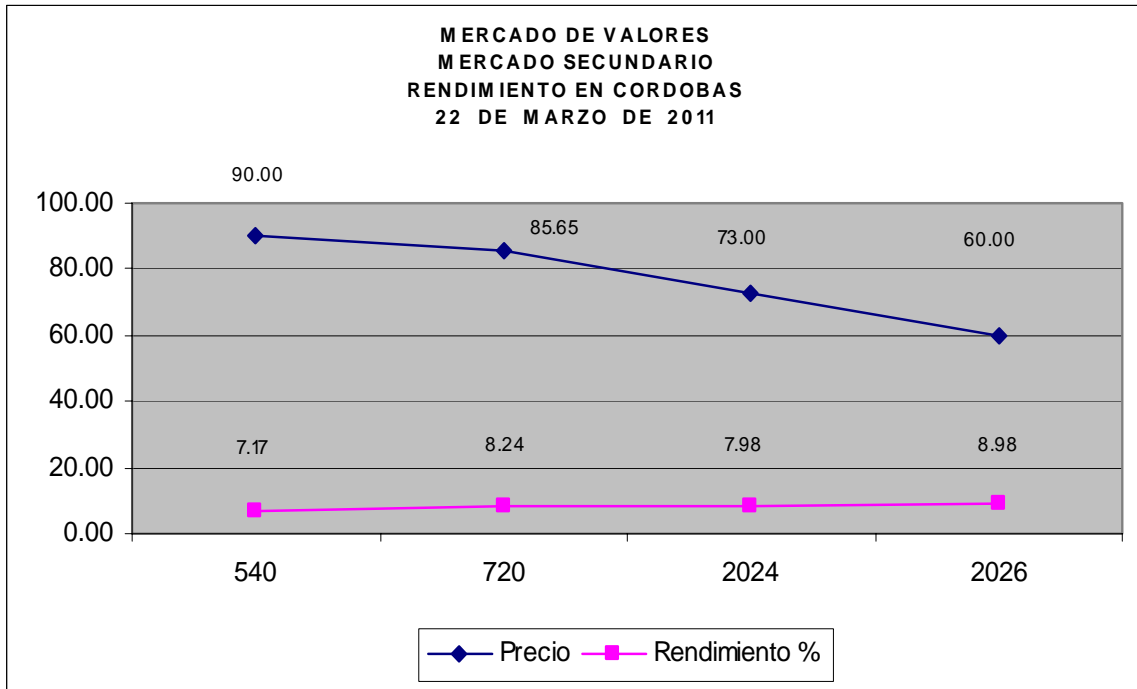
Superintendencia de Bancos y Otras Instituciones Financieras
Intendencia de Valores

Del 1 al 22 de Marzo de 2011 en el mercado de valores se han transados C\$ 420,091,374.18 córdobas.





Superintendencia de Bancos y Otras Instituciones Financieras
Intendencia de Valores



* Días al vencimiento.

Fuente: Bolsa de Valores de Nicaragua.